

BUILDING TRUST



SikaMur® InjectoCream-100

SikaMur® Dry falszárító vakolat

SikaMur® Finish simítóvakolat

MIT CSINÁLJAK, HA VIZESEDIK A FALAM?




FALSZÁRÍTÁS

SikaMur® rendszer

Tudjon meg többet
termékünkéről!



Talajnedvesség elleni, utólagos
vízszigetelési rendszer



- szakszerűen megoldható az esztétikus, lélegző fal létrehozása, megoldja a sók lekötését és a víz elpárolgotatását
- lehetővé teszi a szakszerű házilagos kivitelezést, a probléma minél gyorsabb, hatékonyabb megoldását
- a jó eredmény nemcsak tömör téglafalak, hanem üreges és szabálytalan formájú kő, vagy zúzott kő töltésű falaknál is elérhető

A SIKAMUR RENDSZER ELEMEI

- **SikaMur® InjectoCream-100**
injektálható, talajnedvesség elleni szigetelő, vízzáró krém
- **SikaMur® Dry**
cementkötésű, előre kevert falszárító vakolat, amely alkalmas nedves és sóvirágos falak, lábazatok és alagsorok falainál:
 - a falszerkezetben lévő víz elpárolgotatására
 - a habarcsrétegben lévő sók lekötésére
 - sóvirág és penész kialakulásának megakadályozására
- **SikaMur® Finish**
cementmentes, mészalapú simítóvakolat nedves falazat helyreállításához



SikaMur® InjectoCream-100

Szín: fehér

Kiszerezés: 600 ml unipac,
10 db/doboz

SikaMur® Dry

Szín: szürke por

Kiszerezés: 25 kg (zsák)

SikaMur® Finish

Szín: fehér

Kiszerezés: 25 kg (zsák)

A SIKAMUR RENDSZER ELŐNYEI

Gyors, azonnal befejezhető szigetelés

- az injektáló, szigetelő, vízzáró krémanyag bejuttatásánál nincs várakozási idő
- az injektálás után nem kell várni a 6-12 hónapos falszárítási periódusra, a SikaMur® Dry alkalmazásával azonnal befejezhető a javítás
- a falszárító vakolat akár külső, akár belső falazat esetén is alkalmazható

Kivitelező nélkül is alkalmazható

Semmilyen szakmai előképzettséget nem igényel:

- az anyagmennyiség könnyen kiszámítható
- az injektáló lyukakat nem kell benedvesíteni
- nem kell utántölteni az injektáló anyagot
- nincs szükségünk drága injektáló berendezésre
- a SikaMur® Dry falszárító vakolat felhasználása is egyszerű, hiszen csak egykomponensű és a vakolandó felület nem igényel bonyolult előkészítést
- a vakolat felvitelét követően csupán glettelésre, vagy szilikát alapú festésre van szükség

Egy valóban gazdaságos megoldás

- nincs szakkivitelezői munkaköltség
- egy rendszeren belül tudjuk elvégezni a víz elpárologtatását a falszerkezetből, lekötni a sókat a habarcsrétegben és megakadályozni, hogy a továbbiakban sóvirág és penész alakuljon ki
- gazdaságos csomagolások (injektálókrémnél 600 ml-es unipack, szárítóvakolatnál 25 kg/zsák kiszerezés)
- mind az injektálás, mind a falszárító vakolat felhordása során nagyon kevés lesz az anyagveszteség
- injektálás során nem kell tartani az anyag visszafolyásától

Minőségi, mesteri szintű eredmény hosszútávon

- az injektáló krém koncentrátum 80% feletti aktív szilán-bázisú, víztaszító hatóanyag tartalommal rendelkezik, így más szilikonát tartalmú vízszigetelő anyagokkal ellentétben hosszútávon segíti a víz elpárolgását a falazatból, a sókivirágzás megakadályozását, a sók lekötését a habarcsrétegben
- a szárítóvakolat speciális légpórusokat és adalékanyagokat tartalmaz, emiatt engedi lélegezni a falat

FALSZÁRÍTÁS LÉPÉSRŐL LÉPÉSRE

1 A FAL ELŐKÉSZÍTÉSE A SikaMur® InjectoCream -100 ALKALMAZÁSA

- távolítsa el a lábawatot, vakolatot
- mérje meg a fal vastagságát
- maximum 12 cm-ként fúrjon lyukakat a habarcsba (a mellékelt táblázatnak megfelelően)



A szükséges lyukmélységet a különféle falvastagságok esetén a lenti táblázat mutatja. Minden további falvastagság esetén a lyuk alja 40 mm-re közelítse meg a fal túlsó oldalát. A lyukakat közvetlenül a vízszintes habarcsrétegbe fúrjuk, lehetőleg közel az alaptesthez a falazási módnak megfelelően. Fúrás után minden egyes lyukat alaposan fújjuk ki száraz levegővel. 12 mm átmérőjű lyukak előírt mélysége **SikaMur®-InjectoCream-100** anyag használatakor:

Falvastagság	110 mm	220 mm	330 mm	440 mm
Előírt lyukmélység	100 mm	190 mm	310 mm	420 mm
Lyukak egymástól való távolsága	120 mm	120 mm	120 mm	120 mm

- terméskő esetén kövesse a habarcs vonalát
- tisztítsa ki a furatokat
- injektálja a SikaMur® InjectoCream-100 anyagot
- a lyukakat zárja be



FALSZÁRÍTÁS LÉPÉSRŐL LÉPÉSRE

2 A SikaMur® Dry FALSZÁRÍTÓVAKOLAT ALKALMAZÁSA

- adjon 2,9–3,4 liter vizet a 25 kg-os **SikaMur® Dry** zsákhoz és keverje össze
- vigyen fel két réteg SikaMur® Dry anyagot simítóval; egy tapadó réteget és egy második vakoló réteget




3 A SikaMur® Finish SIMÍTÓVAKOLAT ALKALMAZÁSA

- adjon 7,5–8,25 liter tiszta vizet a 25 kg-os **SikaMur® Finish** zsákhoz
- keverje 3 percig, majd 10 percig pihentesse
- a felhasználás előtt ne keverje fel újra
- hagyományos kézi technikával hordja fel a habarcsot 2-3 mm vastagságban
- simítsa el egy vakolókanállal

Figyelem:

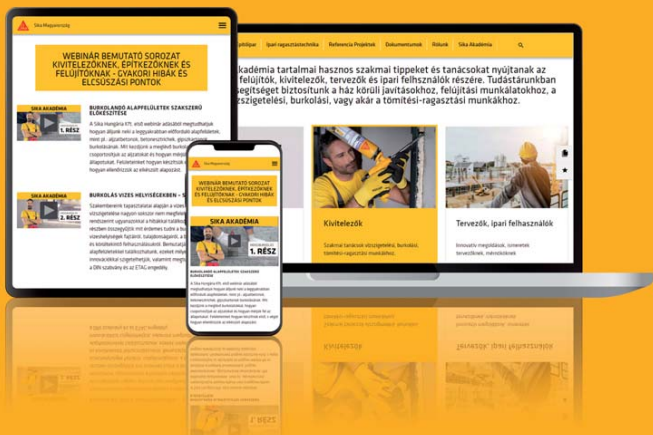
Várjon legalább 15 napot mielőtt SikaMur® Dry-ra dolgozná fel, hogy elkerülje a felületi réteg repedezését!

A végső dekorációs festés előtt várja meg, hogy az anyag - kb 3 hét alatt - elegendő mértékben megkössön!



KERESSE FEL WEBOLDALUNKAT!

Tudjon meg többet rendszereinkről
és termékeinkről!



KERESSE
az Ön kereskedő partnerét:

TERÜLETI ELÉRHETŐSÉGEINK:

Dél-Magyarország: +36 30 205 0266

Kelet-Magyarország: +36 30 748 7335

Nyugat-Magyarország: +36 70 513 2860

Pest megye és Budapest: +36 70 513 4559, +36 30 894 9155

Sika Hungária Kft.

2051 Biatorbágy, Rozália park 5-7.

E-mail: info@hu.sika.com

www.sika.hu

BUILDING TRUST

