

Technológiai leírás

Tőkesúly felragasztása

A tőkesúly extrém terheléseknek van kitéve.

E kritikus kötést szintén érdemes rugalmasan felragasztani, de magasabb Shore keménységűre kötő konstrukciós ragasztóval.

Felületek előkészítése

Alumínium vagy poliészter




A ragasztandó alapfelületet borzoljuk meg **M 600-as csiszolófátyollal**.

Távolítsuk el a port egy tiszta ronggyal vagy olajmentes sűrített levegővel.



A felületet tisztítófolyadékkal **Sika® –Aktivator** – kell kezelni. Ehhez használjunk tiszta, foszformentes rongyot vagy papírt. A törlő felületet forgassuk úgy, hogy mindig a tiszta résszel dolgozzunk.


Anyag igény: 3 ml/fm vagy 40 ml/m²



Kiszellőzési idő: minimum 10 perc – maximum 2 óra



Hordjunk fel vékony, de fedő rétegben **Sika® Primer-210**–alapozó folyadékot a ragasztandó felületre. Használjunk tiszta ecsetet, vagy primerfelhordó készüléket.



Kiszellőzési idő: minimum 30perc – maximum 24 óra

Fa



A ragasztandó alapfelületet borzoljuk meg **M 600-as csiszolófátyollal**.

Távolítsuk el a port egy tiszta ronggyal vagy olajmentes sűrített levegővel.



Hordjunk fel vékony, de fedő rétegben **Sika® Primer-290i DC**–alapozó folyadékot a ragasztandó felületre. Használjunk tiszta ecsetet, vagy primerfelhordó készüléket.

Sika® Marine



MINŐSÉGÜGYI
RENDSZERÜNK
önkéntesen tanúsítva
rendszeres felügyelettel
ISO 9001:2008 szerint



KÖRNYEZETIRÁNYÍTÁSI
RENDSZERÜNK
önkéntesen tanúsítva
rendszeres felügyelettel
ISO 14001 szerint



Technológiai leírás

Sika® Marine

Anyag igény: 5 ml/fm vagy 150 ml/m



Kiszellőzési idő: minimum 60 perc – maximum 24 óra

Acél - 2-komponensű bevonattal



A felületet tisztítófolyadékkal **Sika® –Aktivator** – kell kezelni. Ehhez használjunk tiszta, foszlas mentes rongyot vagy papírt. A törlő felületet forgassuk úgy, hogy mindig a tiszta résszel dolgozzunk.

Anyag igény: 3 ml/fm vagy 40 ml/m²

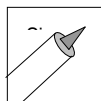


Kiszellőzési idő: minimum 10 perc – maximum 2 óra

Ólom

Érdemes a teljes felületet 2K epoxi védőréteggel ellátni.

Ragasztó felhordása



A **Sikaflex® -292i** ragasztót 20 - 25 mm magas, háromszög alakú hurka formájában kell felhordani, körben, folyamatosan Minden folyamatossági hiány beázási pont lehet! A ragasztóba 10 mm vastag távtartókat kell belenyomni. A tőkésúlyt felhelyezni és a távtartókig lehúzni. 3 - 4 nap múlva a tőkésúlyt rögzítő csapokat meghúzni.



**MINŐSÉGÜGYI
RENDSZERÜNK**
önkéntesen tanúsítva
rendszeres felügyelettel
ISO 9001:2008 szerint



**KÖRNYEZETIRÁNYÍTÁSI
RENDSZERÜNK**
önkéntesen tanúsítva
rendszeres felügyelettel
ISO 14001 szerint

