

Sika szélvédőragasztók Üvegcsere eredeti minőségben

Industry



Készítse elő a szükséges eszközöket. Szélvédőcsere végzése közben mindig használjon védőszemüveget és védőkesztyűt.




Távolítsa el minden belső kárpitburkolatot, díszlécet, vízlécet, amelyek akadályozhatják a szélvédőhöz való hozzáférést, illetve az ablaktörlőket az autógyártó utasításainak megfelelően. A régi üveg kivétele előtt maszkolószalag felragasztásával védje a karosszériát a sérülésektől.



A sérült üveg eltávolításához használhat elektromos kivágógépet, kivágó drótot, vagy kivágókést. Használjon védőszemüveget! Üvegfogók segítségével távolítsa el a régi szélvédőt.



A karosszérián maradt ragasztómaradékokat 1-2 mm vastagságig vágja vissza, hogy az új szélvédőragasztónak egyenletes, tiszta ragasztási felületet biztosítson.



A beépítendő szélvédőt helyezze be és ellenőrizze. Ha szükséges illessze be a távtartókat és a szélvédő helyes pozícióját maszkolószalaggal jelölje.




Az üveg beszerelése alatt végig tartsa nyitva a jármű oldalablakait. Szélvédőüveg előkészítése: Sika® CleanGlass üveg tisztító folyadékkal tisztítsa meg az üveget. Az üveg kerámia-bevonatos ragasztási felületét egy kevés Sika® Aktivatorba beitatott tiszta, foszformentes ruhával vékony rétegben, egyirányban törölje át. A Sika® Aktivator felhordását ne ismételje meg. Befejezőként törölje le a felületet egy tiszta, száraz ruhával. Száradási idő: 10 perc (23°C/50%-on).

Figyelem: UV-védelem: Ha az üvegen nincs kerámia-bevonat, vagy takaróelem használjon Sika® Primer-206 G+P-t. A Sika® Primer-206 G+P alkalmazása vékony fedő rétegben történjen, ami történhet ecsettel, felhordó applikátorral, vagy Stix-szel. Hagyja száradni 10 percig (23°C/50%-on).

Poliuretán szegélyes üveg: Használjon Sika® Aktivator-t. Száradási idő: 10 perc (23°C/50%-on).

Szélvédőkeret előkészítése: A szennyezett szélvédőkeretet Sika® CleanGlass-szal tisztítsa meg. A ragasztási felületet Sika® Aktivatorral törölje át. Száradási idő: 10 perc (23°C/50%-on).




Sika® Aktivatorral való áttörés után a szélvédőkeret kisebb sérülése esetén (a szélvédőkeret kevesebb, mint 25%-a) használja a Sika® Primer-206 G+P-t. A Sika® Primer-206 G+P alkalmazása vékony fedő rétegben történjen, ami történhet ecsettel, felhordó applikátorral, vagy Stix-szel. Hagyja száradni 10 percig.

A szélvédő kivágása közben a fényezésen keletkezett nagyobb sérülés, illetve korrózió esetén (a szélvédőkeret nagyobb, mint 25%-a) kövesse az autógyártó előírásait.

Figyelem: A régi ragasztómaradékokat ne primerezzé és ne fesse át!




Szűrje ki a kartus membránját és teljesen nyissa ki. Helyezze a kartust a kinyomópisztolyba, illetve zacskós kiserelésű ragasztó esetén a zacskót és a fémzárat vágja le.



A szélvédőragasztót háromszög keresztmetszetben hordja fel az üvegre vagy a karosszériára, használja a ragasztóhoz adott kinyomócsúcsot.

Figyelem: Az autógyártó előírásai szerinti vastagságban vigye fel a szélvédőragasztót. Ha szükséges a Sika® NozzleCut csőr kivágó fogó segítségével vágjon a kinyomócsúcsból.



Az új szélvédőt a szélvédőragasztó aktuális Termék Adatlapjában található nyitott időn belül a helyére kell illeszteni. Gyakoroljon enyhe nyomást körben az üveg szélére a ragasztóval való megfelelő érintkezés biztosítása érdekében.



Szerelje vissza a belső kárpitburkolatokat, díszléceket. Sika® Remover-208 segítségével még megkötés előtt távolítsa el a felesleges szélvédőragasztót.



SikaTack®-MOVE Transportation gyorskötésű hasznagépjármű szélvédőragasztó



Fontosabb termék tulajdonságok	SikaTack®-MOVE [†]	SikaTack®-Drive (New Formulation)	Sikaflex®-256
Műhelyhagyási idő*	60 perc -10°C és +35°C között	2 óra +5°C és +35°C között	6 óra 23°C / 50%
Minden személyautóhoz használható	•	•	×
Integrált antennához alkalmas	•	•	×
Nem vezetőképességű	•	•	×
Primermentes	•	•	•
Nyitott idő	5 perc	10 perc	30 perc
Egyszerű alkalmazás	•	•	•
Kézpisztollyal könnyen kinyomható	Használjon Sika® kinyomópisztolyt	•	•
Szállhúzás	Nagyon rövid	Nagyon rövid	Rövid
OEM-megfelelőség	•	•	Alapkövetelményeknek megfelel
Állékonyág	Kiváló	Kiváló	Jó

* US FMVSS 212/208 biztonsági szabvány szerint (2 légszákkal, biztonsági öv nélkül)

Bővebb információért tekintse meg az aktuális Termék Adatlapokat vagy látogasson el honlapunkra:
www.sika.hu



Sika Hungária Kft.
Industry üzletág

1117 Budapest, Prielle Kornélia u. 6.

Telefon: (+36 1) 371 2020 • Fax: (+36 1) 371 2022

E-mail: info@hu.sika.com • www.sika.hu

Sika®