

# 40 ÉVE A JÖVŐÉRT

Sikaflex®



## Sikaflex® SOLO PRIMERMENTES POLIURETÁN SZÉLVÉDŐRAGASZTÓ

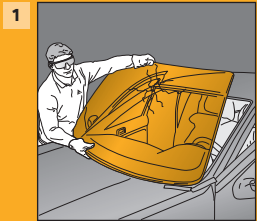
- 3 órás minimális műhelyelhagyási idő
- Oldószer- és szagmentes
- Minimális felületelőkészítést igényel
- Könnyen feldolgozható kézi kinyomópisztollyal
- Valódi poliuretán szilárdság

BUILDING TRUST

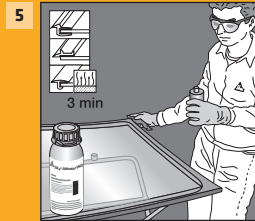


# Sikaflex® SOLO PRIMERMENTES RAGASZTÓ


A Sikaflex® SOLO oldószermentes ragasztó alapozó nélküli tapadásának köszönhetően kevesebb feldolgozási lépést igényel és felgyorsítja az üveg beépítését. A Sikaflex® SOLO ragasztó nem hagy kellemetlen szagot az autóban szélvédőcsere után. A poliuretán technológián alapuló Sikaflex® SOLO ragasztó megfelel az autógyártók szilárdságra vonatkozó követelményeinek. A Sikaflex® SOLO ragasztók tapadást elősegítő adalékszert tartalmaznak, így használatához nincs szükség további primer felhordására az üvegre jó minőségű kerámiaszegély esetén.



1 Távolítsa el a sérült szélvédőt.



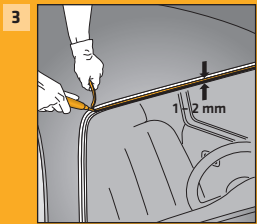
5 A ragasztási felületet egy kevés Sika® Aktivator PRO-ba beitatott tiszta, foszflámentes ruhával vékonyan, egyszer törölje át.



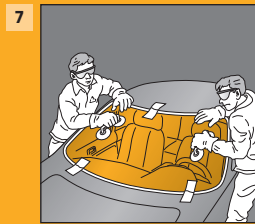
2 Tisztítsa meg a teljes szélvédőkoszorút Sika® Cleaner G+P tisztítóanyaggal.



6 A kinyomópisztolyt a felületre 80–90°-os szögben tartva vigye fel a ragasztót. Ne szakítsa meg a feldolgozást.



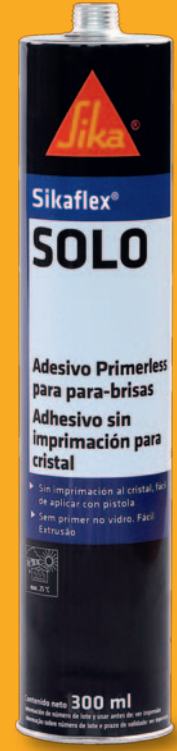
3 Vágja vissza a megmaradt poliuretán ragasztót 0,5-2 mm vastagságúra. Ha szilikont használtak korábban, teljesen távolítsa el!



7 Helyezze be a szélvédőt. Az alapfelület és a ragasztó érintkezése után már csak kisebb igazításokat végezzen.



4 Tisztítsa meg a szélvédő teljes felületét Sika® Cleaner G+P-vel. Az alapfelület legyen tiszta, száraz, zsírtól, olajtól, portól és szennyeződéstől mentes.



## Sikaflex® SOLO jellemzői

Technológia	OEM jóváhagyással rendelkező poliuretán technológia
Előkezelés	Nincs <sup>1</sup>
Feldolgozási tulajdonságok	Jó
Feldolgozhatóság	Könnyen feldolgozható kézi kinyomópisztollyal
Nyitott idő (23 °C / 50 % r.h.)	20 perc Magas hőmérséklet és páratartalom esetén is

<sup>1</sup> Az üveget készítése elő antisztatikus összetevőt nem tartalmazó üvegtisztítóval. A termék feldolgozása előtt a ragasztási felület legyen szennyeződésektől mentes.

Minden esetben az Általános Üzleti Feltételeink irányadóak. Kérjük, tekintse meg az aktuális Termék Adatlapot, mielőtt használná a terméket!



**Sika Hungária Kft.**  
2051 Biatorbágy, Rozália park 5-7.  
E-mail: info@hu.sika.com

[www.sika.hu](http://www.sika.hu)

**Kapcsolat:**  
Tel.: +36 1 371 2020  
Fax: +36 1 371 2021

**BUILDING TRUST**

